

Scopus®

راهنمای آموزشی پایگاه اطلاعاتی



راهنمای آموزشی

SCOPUS

کتابخانه مرکزی دانشگاه علوم پزشکی اراک

شهریور ۱۳۹۷

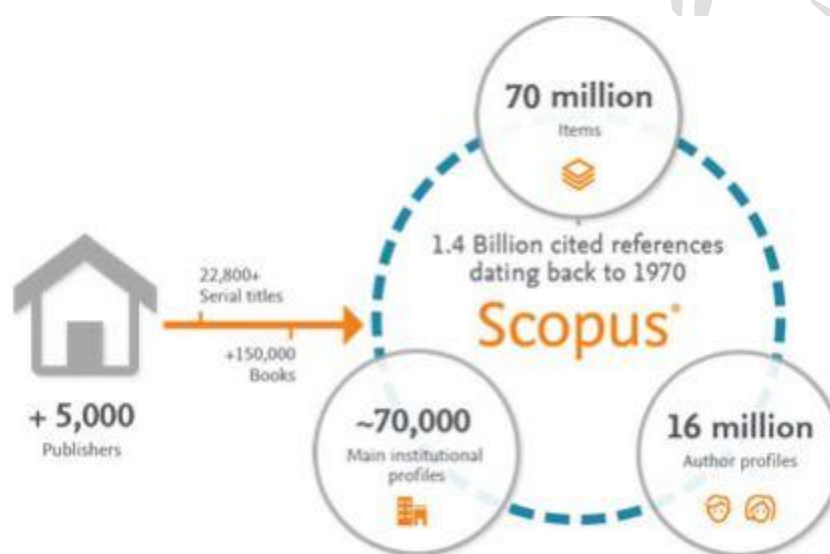
Scopus[®]

راهنمای آموزشی پایگاه اطلاعاتی



معرفی:

Scopus از بزرگ‌ترین پایگاه‌های چکیده و استنادی و با کیفیت بالاست که ابزار هوشمند آنالیز و نمودارسازی تحقیق را دارد. Scopus حدود ۷۰ میلیون رکورد از ۵۰۰۰ ناشر از سال ۱۹۶۰ تا زمان حاضر را به صورت روزآمد ارائه می‌دهد. این پایگاه با پوشش میان رشته‌ای وسیع خود، مجلات علمی، کتب و مجموعه مقالات کنفرانسی را در زمینه‌های تکنولوژی، پزشکی، علوم اجتماعی، هنر و علوم انسانی ارائه می‌دهد. همچنین امکان جستجو در ثبت‌اختراعات را نیز فراهم می‌کند. پیوند مستقیم به متن کامل مقالات، این پایگاه را به یکی از ابزارهای سریع و جامع برای جستجو تبدیل کرده است.



پوشش موضوعات در Scopus:

- Social Sciences (arts & humanities, business, history, information sciences)
- Physical Sciences (chemistry, engineering, mathematics)
- Health Sciences (allied health, dentistry, nursing, veterinary medicine)
- Life Sciences (agriculture, biology, neuroscience, pharmacology)

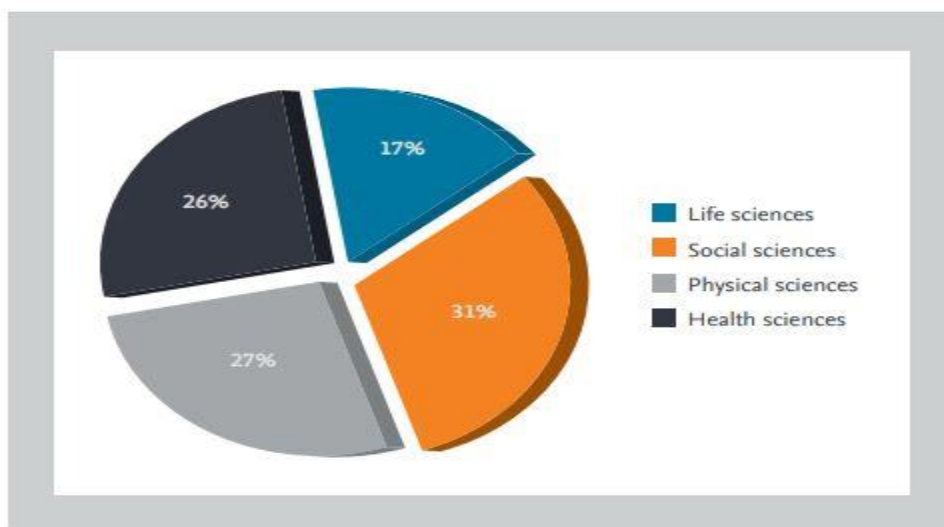
Scopus

راهنمای آموزشی پایگاه اطلاعاتی



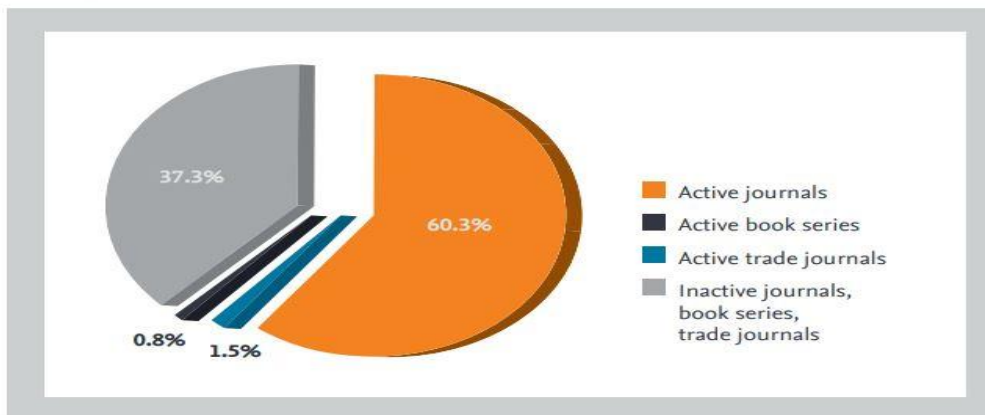
4.4 Subject area coverage

Scopus publications per subject area



محتوای اطلاعات در اسکایوس شامل موارد زیر است:

Percentage of Scopus serial publications



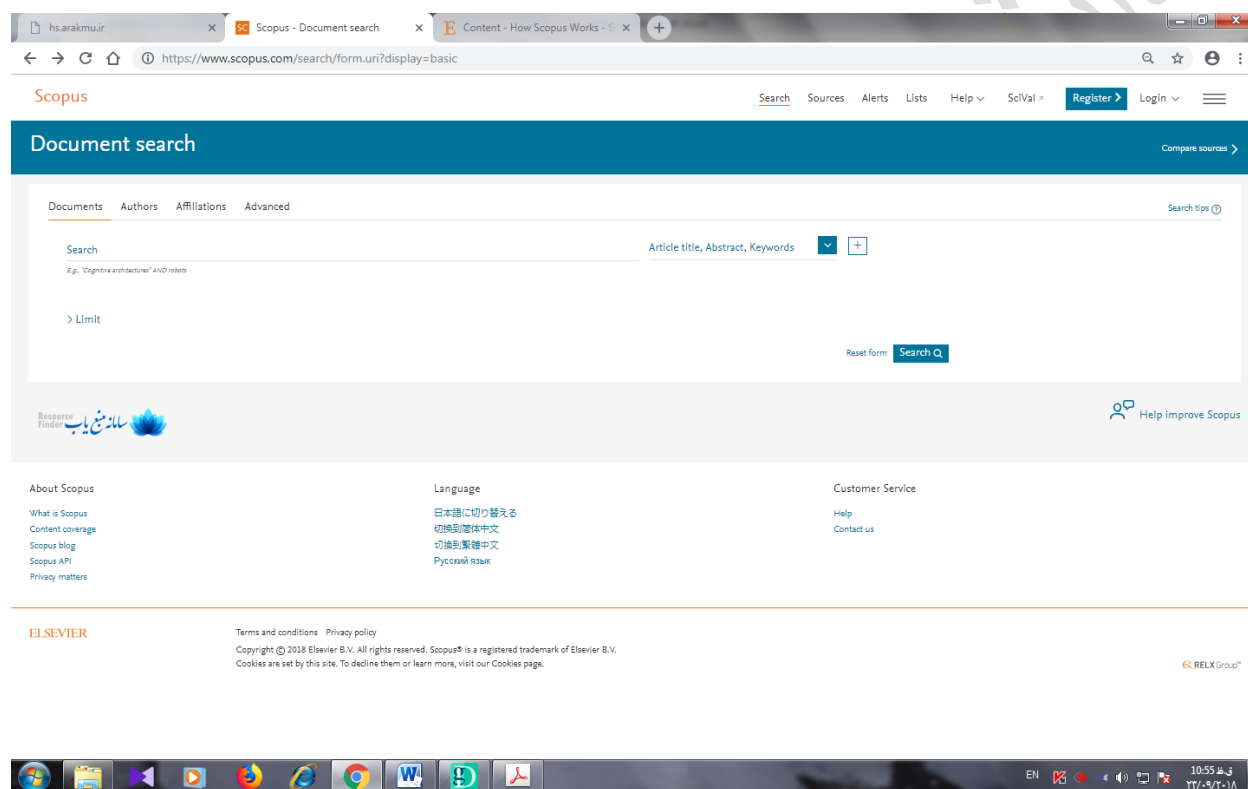


راهنمای آموزشی پایگاه اطلاعاتی



برای ورود به پایگاه SCOPUS با آدرس <http://www.scopus.com> وارد شوید.

Register: با عضویت در محیط SCOPUS می‌توانید از امکانات این سایت از قبیل Alert (ذخیره کردن اطلاعات و سیستم آگاهی رسانی) استفاده نمائید. برای عضویت، گزینه Register را انتخاب و فرم عضویت را پر نمائید. در مراجعات بعدی دیگر نیازی به ثبت نام کردن نداشته و با انتخاب Login وارد و نمودن شناسه کاربری و رمز عبور خود، از امکانات این سایت بهره مند شوید.



The screenshot shows the Scopus website search interface. At the top, there are navigation links for Search, Sources, Alerts, Lists, Help, SciVal, Register, and Login. The main section is titled "Document search" and includes a search bar with the placeholder text "Article title, Abstract, Keywords". Below the search bar, there are options for "Documents", "Authors", "Affiliations", and "Advanced". A "Search" button is visible, along with a "Reset form" button and a "Search Q" button. The footer contains information about Elsevier, including "Terms and conditions", "Privacy policy", and "Copyright © 2018 Elsevier B.V. All rights reserved. Scopus® is a registered trademark of Elsevier B.V. Cookies are set by this site. To decline them or learn more, visit our Cookies page." There is also a "RELX Group" logo.

چنانچه قبلاً در پایگاه Science Direct ثبت نام کرده اید با همان نام کاربری و رمز عبور می‌توانید Scopus نیز وارد شوید. چون هر دو زیر نظر موسسه Elsevier تهیه شده اند.

انواع جستجو در Scopus :

جستجوی ساده:

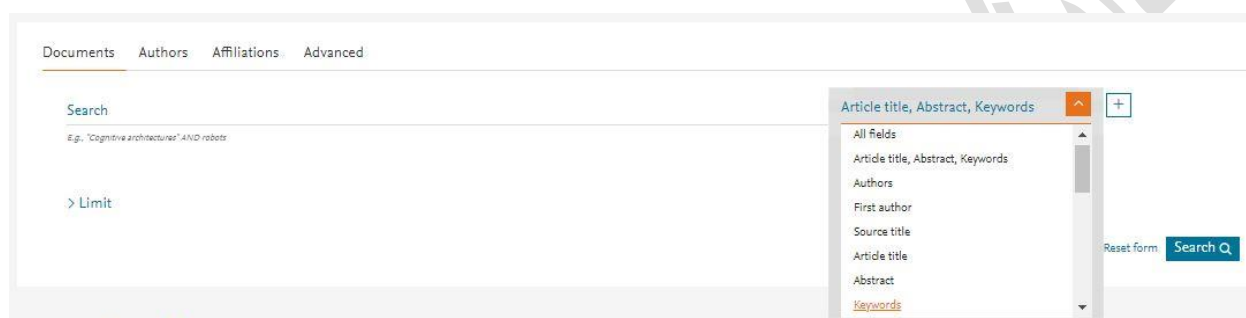
در قسمت Document Search امکان جستجوی موضوعی وجود دارد.

Scopus'

راهنمای آموزشی پایگاه اطلاعاتی



- ۱- در جعبه جستجوی for Search، کلیدواژه‌های خود را وارد کنید.
- ۲- از منوی آبخاری روبروی آن فیلد دلخواه از قبیل عنوان مقاله، چکیده، نویسنده و ... را انتخاب و جستجوی خود را به آن فیلد محدود کنید.
- ۳- گزینه Add search field جعبه‌های جستجو را افزایش می‌دهد. در قسمت Limit to، محدودیت‌هایی مانند محدوده سالی (Date Range)، نوع مدرک (Document Type) و محدوده موضوعی (Subject Areas) را اعمال کنید. توضیح در خصوص فیلدهای آبخاری بعد از عکس:



- All Fields امکان جستجوی کلیدواژه‌های مورد نظر در همه ی فیلدها را فراهم می‌کند.
- Article Title, Abstract, Keywords جستجو در عنوان مقاله، چکیده و کلیدواژه‌ها
- Authors جستجو در نام نویسندگان
- First Authors جستجو در نام نویسنده ی اول
- Source Title جستجو در منبعی که مقاله یا بخشی از کتاب در آن منتشر شده است (جستجو در نام مجله یا نام کتاب)
- Article Title جستجو در عنوان مقاله
- Article Title جستجو از طریق عنوان مقاله
- Abstract جستجو در چکیده
- Key Word جستجو از طریق کلمات کلیدی
- Affiliation جستجو در وابستگی نام سازمانی نویسنده (سازمانی که نویسنده وابستگی خود را به آن اعلام کرده است)، نام شهر و نام کشور



راهنمای آموزشی پایگاه اطلاعاتی



Funding Information جستجو بر اساس اسپانسرها، اختصارات و اعداد

Language انتخاب زبان جستجو

ISSN جستجو بر اساس شماره استاندارد بین المللی مجله

CODEN کد منحصر به فرد برای شناسایی انتشارات مختلف

DOI جستجو بر اساس شماره دیجیتالی مقالات

References جستجو در منابع و مأخذ

Conference جستجو در نام کنفرانس

Article Title, Abstract, Keyword, Authors جستجو در عنوان مقاله، چکیده، کلیدواژه ها و نویسندگان

Chemical Name جستجو در نام شیمیایی مواد

CAS Number جستجو بر اساس شماره‌های که به مواد شیمیایی اختصاص داده شده است.

ORCID بر اساس شناسه ۱۶ رقمی و انحصاری هر نویسنده

نکته های الزامی برای جستجو:

هنگام جستجو به نکات زیر توجه کنید:

برای جستجوی یک عبارت، آن را داخل آن عبارت را داخل " " یا { } قرار دهید. چنانچه "liver cancer" را جستجو کنید همه مدارکی که الزاماً دو واژه cancer و liver آنها کنار هم و به صورت یک عبارت وجود دارد، بازیابی می‌شود. در چنین جستجویی، علائم نقطه‌گذاری بی‌تاثیر است مثال: "liver - cancer"

کوتاه سازی: منظور این است که ریشه یک کلمه را وارد کرده تا با استفاده از یکی از نمادهای کوتاه سازی مثل * و ؟ تمامی کلمات هم ریشه جستجو گردد. مثل behve? که کلمات behave, behavior, behavior, behavioural را دربر می‌گیرد.

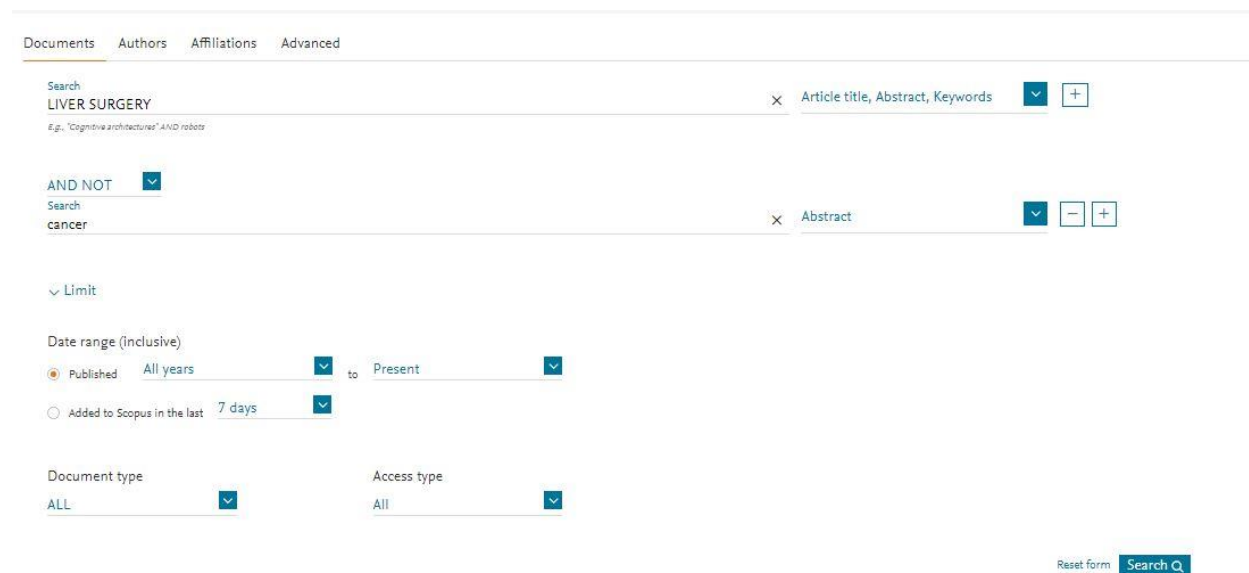
استفاده از عملگرهای منطقی: استفاده از عملگر And بین دو واژه، رکوردهایی را بازیابی می‌کند که هر دو واژه را داشته باشند. به مثال توجه کنید: pediatric and nursing استفاده از عملگر OR رکوردهایی را بازیابی می‌کند که یکی از واژه ها و یا هر دو را



راهنمای آموزشی پایگاه اطلاعاتی



داشته باشد. مثال **cancer or neoplasm** همچنین برای ترکیب واژه‌های مترادف یا اختصارات بکار می‌رود. عملگر **And not** برای حذف کردن یک واژه خاص از جستجو بکار می‌رود. هر گاه بین دو واژه قرار گیرد، رکوردهایی را بازیابی می‌کند که کلید واژه اول را داشته باشد ولی کلید واژه دوم را نداشته باشد. مثلا: **tumor and not cancer**



The screenshot shows the Scopus search interface. At the top, there are tabs for Documents, Authors, Affiliations, and Advanced. The search bar contains "LIVER SURGERY" and "AND NOT cancer". The search scope is set to "Article title, Abstract, Keywords" and "Abstract". There are filters for "Limit", "Date range (inclusive)" (set to "Published All years" to "Present"), and "Document type" (set to "ALL"). A "Reset form" button and a "Search" button are also visible.

هنگام جستجو چنانچه کلمه مفردی را وارد کنید شکل جمع کلمه را نیز بازیابی می‌کند. مثلا کلمه **pediatric** برای شما **pediatrics** را هم جستجو می‌کند.

stop words ها کلماتی هستند که قابل جستجو نمی‌باشند و باید از جستجو حذف شوند. این دسته از کلمات عبارت هستند: **a, an, the**، کلمات تعریفی،

برای وارد کردن کلماتی که حروف زیر نویس دار یا بالا نویس دارند، همه را در یک سطر تایپ کنید. مثلا تایپ کنید **H2O**

برای جستجوی الفبای یونانی، کاراکتر انگلیسی آن را وارد کنید. مثلا برای جستجوی β وارد کنید: **beta**

جستجو بر اساس نام نویسنده **Author Search**: این گزینه امکان پیدا کردن مدارک یک نویسنده خاص را فراهم می‌کند. برای جستجوی نام نویسندگان، در قسمت **Author Last Name** نام خانوادگی نویسنده و در قسمت **Initials or First Name** نام کوچک نویسنده را وارد کنید. در قسمت **Affiliation** می‌توان نام سازمان یا موسسه‌ای را که نویسنده به آن وابسته است ذکر کرد. در قسمت **Subject Areas** با توجه به نوع فعالیت نویسنده، گزینه‌های موضوعی مورد نظر را انتخاب نمایید. بر اساس اطلاعات وارد شده، رکوردهای مرتبط با آن شخص خاص بازیابی می‌شود.

راهنمای آموزشی پایگاه اطلاعاتی



رقمی ۱۶ اسکاپوس به هر نویسنده کد ORCID: Open Researcher and Contributor Identifier منحصر به فردی اختصاص داده است که با وارد کردن آن کد در قسمت ORCID ID می توان مدارک آن نویسنده را جستجو کرد. این کد، برای تمایز دادن بین نویسندگان دارای نام مشابه، مفید است. همچنین نام نویسندگان ممکن است به فرمت‌های مختلف نوشته شود که با داشتن کد هر نویسنده تمام مقالات نویسنده که نام وی با فرمت‌های مختلف نوشته شده بازایی خواهد شد.

Documents Authors Affiliations Advanced Search type

Author last name
e.g. Smith

Author first name
e.g. J.

Affiliation
e.g. University of Toronto

Show exact matches only

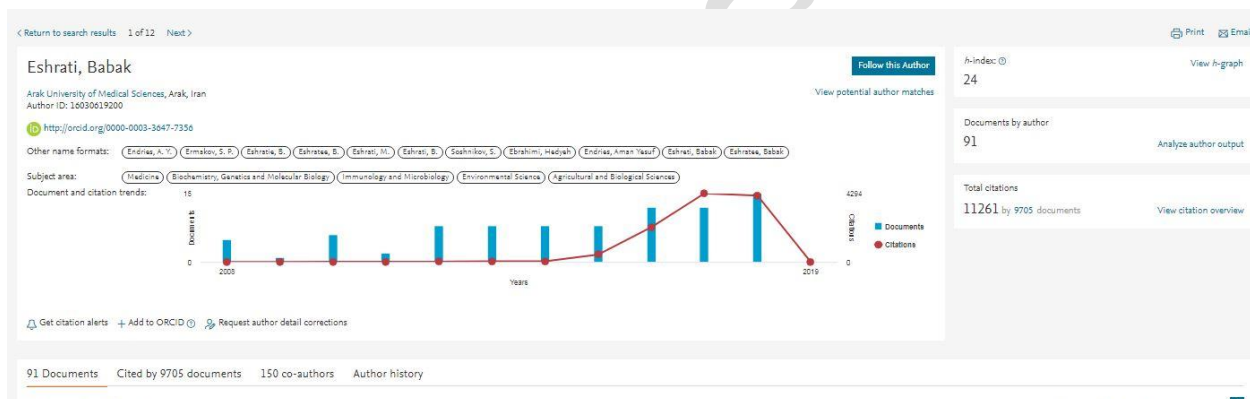
Search Q

ORCID
e.g. 1111-2222-3333-4444

Search Q

Help improve Scopus

بعد از جستجوی یک محقق، اطلاعات آن محقق، تعداد مقالات و مدارک منتشر شده از وی، تعداد استنادات و همچنین شاخص h-index آن محقق مشخص می‌شود.



: Affiliation Search

با استفاده از این گزینه، می‌توان تولیدات علمی یک دانشگاه یا کشور را بدست آورد. در واقع برای جستجوی فعالیت‌های علمی یک موسسه خاص می‌توان از این گزینه استفاده کرد. برای مثال چنانچه در این قسمت Arak University of Medical Sciences وارد شود، رکوردهایی بازایی می‌شود که نویسندگان آن وابستگی سازمانی خود را، Arak University of Medical Sciences اعلام کرده اند.

Scopus

راهنمای آموزشی پایگاه اطلاعاتی



آنچه که نمایش داده می شود، نام موسسه، جزئیات و تعداد رکوردهای بازایی شده است.

Affiliation details - Arak University of Medical Sciences

About Scopus Affiliation Identifier

Arak University of Medical Sciences

Shahid Shirzodi Street, Arak
Iran
Affiliation ID: 60031286

Other name formats: [Arak University Of Medical Sciences](#) [Arak University Of Medical Science](#)

Follow this affiliation

View potential affiliation matches

Give feedback Set feed

Documents, whole institution
1,273

Documents, #affiliation only
1,271

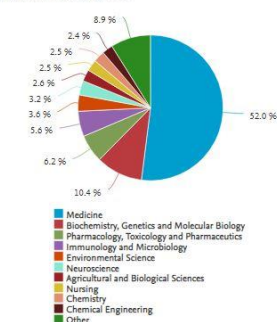
Authors
692

Documents by subject area Collaborating affiliations Documents by source

Sort by: Document count (high-low)

Arak University of Medical Sciences

Subject Area	Count	Subject Area	Count
Medicine	945	Health Professions	17
Biochemistry, Genetics and Molecular Biology	189	Multidisciplinary	14
Pharmacology, Toxicology and Pharmaceutics	113	Materials Science	12
Immunology and Microbiology	102	Physics and Astronomy	12
Environmental Science	66	Dentistry	10
Neuroscience	58	Arts and Humanities	8
Agricultural and Biological Sciences	47	Computer Science	6
Nursing	46	Energy	5
Chemistry	46	Veterinary	3
Chemical Engineering	43	Mathematics	2
Engineering	27	Decision Sciences	1
Social Sciences	23	Earth and Planetary Sciences	1
Psychology	21		



Advanced Search : برای جستجوی پیشرفته، جامع و در مواردی که استراتژی جستجو خیلی طولانی است، می توان از گزینه Advanced Search استفاده نموده و با استفاده از عملگرهای منطقی (and, or, not) و کدهای مختلف، جستجوی دقیقی را انجام داد.

Documents Authors Affiliations **Advanced**

Search tips

Enter query string

ALL("Cognitive architectures") AND AUTHOR-NAME(smith)

Outline query Add Author name / Affiliation Clear form **Search Q**

ALL("Cognitive architectures") AND AUTHOR-NAME(smith)
TITLE-ABS-KEY(*somatic complaint wom?n) AND PUBYEAR AFT 1993
SRCTITLE(*field ornith*) AND VOLUME(75) AND ISSUE(1) AND PAGES(53-66)



راهنمای آموزشی پایگاه اطلاعاتی



در مثال‌های زیر، نحوه وارد کردن اطلاعات در advanced search آمده است.

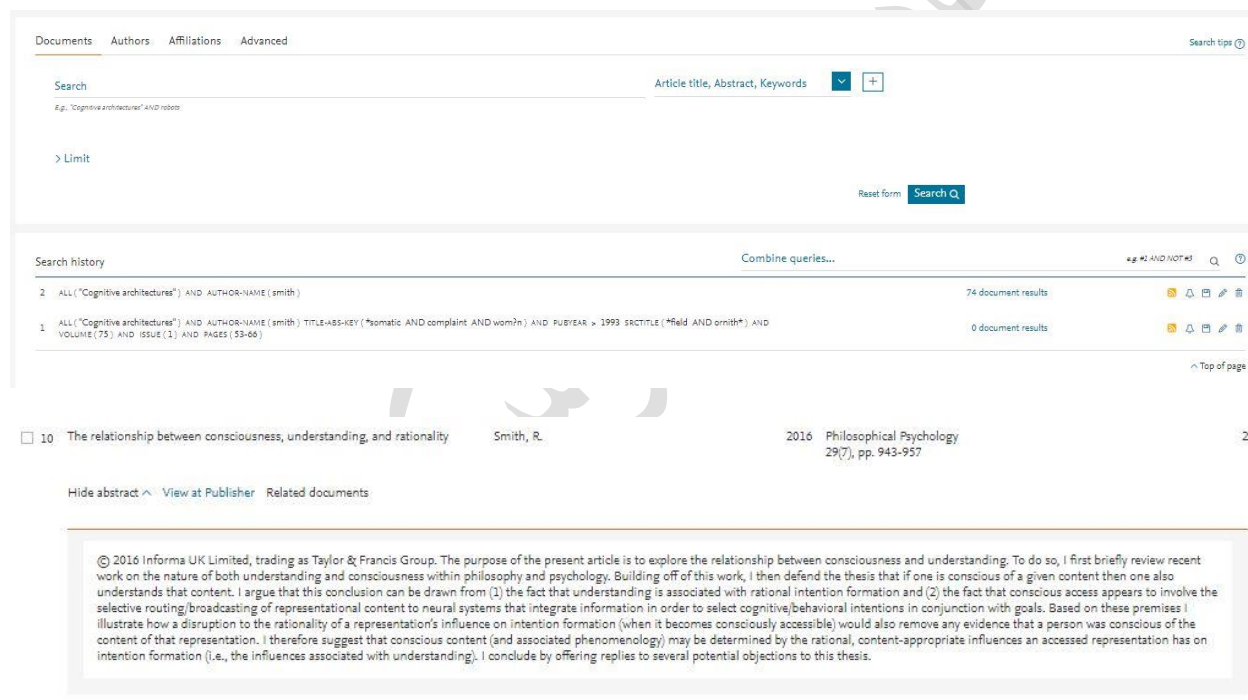
ALL("Cognitive architectures") AND AUTHOR-NAME(smith)

TITLE-ABS-KEY(*somatic complaint wom?n) AND PUBYEAR AFT 1993

SRCTITLE(*field ornith*) AND VOLUME(75) AND ISSUE(1) AND PAGES(53-66)

: Search Results

در صفحه نتایج، لیست رکوردهای بازیابی شده در SCOPUS. اطلاعات هر رکورد شامل عنوان مقاله، اسم نویسندگان، تاریخ انتشار مقاله، منبع آن مقاله (source Title) و تعداد استناد به آن مقاله (Cited by) است.



The screenshot shows the Scopus search interface. At the top, there are tabs for 'Documents', 'Authors', 'Affiliations', and 'Advanced'. A search bar contains the query: "ALL('Cognitive architectures') AND AUTHOR-NAME(smith)". Below the search bar, there are options to 'Limit' and a 'Search Q' button. The search history section shows two queries: 1. "ALL('Cognitive architectures') AND AUTHOR-NAME(smith) TITLE-ABS-KEY(*somatic AND complaint AND wom?n) AND PUBYEAR > 1993 SRCTITLE(*field AND ornith*) AND VOLUME(75) AND ISSUE(1) AND PAGES(53-66)" with 0 document results. 2. "ALL('Cognitive architectures') AND AUTHOR-NAME(smith)" with 74 document results. The first result is expanded, showing the title "The relationship between consciousness, understanding, and rationality" by Smith, R., published in 2016 in "Philosophical Psychology" 29(7), pp. 943-957. Below the result, there is a 'Hide abstract' button and a 'View at Publisher' link. The abstract text is visible in a box below.

نام نویسنده‌های هر مقاله لینک می‌باشد یعنی با کلیک کردن روی یک نام، لیست تمام مقاله‌های آن نویسنده که در مجموعه scopus وجود دارد، قابل مشاهده است.

View at publisher: شما را به صفحه ناشر آن رکورد هدایت می‌کند. در صورتی که دانشگاه اشتراک الکترونیکی آن ناشر را داشته باشد می‌توان به متن کامل آن مقاله دسترسی پیدا نمود.

Scopus

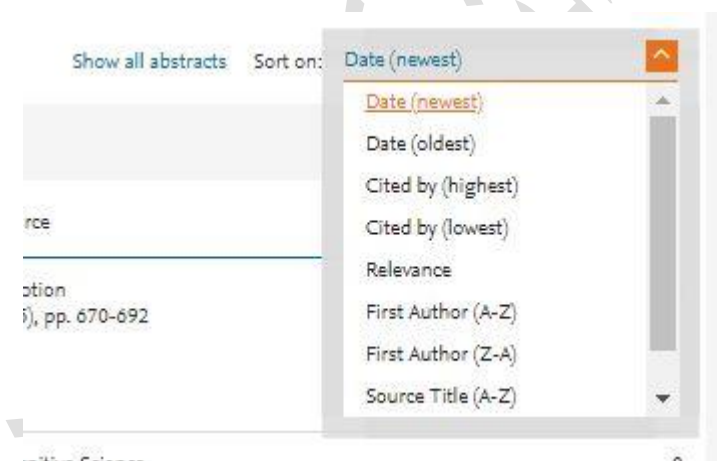
راهنمای آموزشی پایگاه اطلاعاتی



Show abstract: چکیده مقاله را در همان رکورد نشان می‌دهد.

Related documents: رکوردهای مرتبط با رکورد مورد نظر را نمایش می‌دهد.

در صفحه نتایج، امکان مرتب کردن و sort نتایج بازیابی شده به صورت دلخواه وجود دارد. با انتخاب Cited by ترتیب نمایش نتایج بر اساس میزان استناد به آنها خواهد بود. Relevance نتایج را به ترتیب میزان وابستگی به کلیدواژه‌های وارد شده مرتب می‌کند.



کاربرد گزینه‌هایی که در صفحه نتایج آمده است در ذیل توضیح داده می‌شود:

74 document results

ALL ("Cognitive architectures") AND AUTHOR-NAME (smith)

Edit Save Set alert Set feed

Search within results...

Refine results

Limit to Exclude

Access type

Open Access (4)

Analyze search results

All Export Download View citation overview View cited by

Document title

1 The structure of emotional experience and its relation to trait emotion awareness: A theoretical review



راهنمای آموزشی پایگاه اطلاعاتی



Edit: با انتخاب این گزینه امکان برگشت به صفحه جستجو و ویرایش فرمول جستجو فراهم می‌شود.

Save: با انتخاب این گزینه، امکان ذخیره عبارت جستجو فراهم می‌شود تا در مراجعات بعدی بتوان مجدداً از همان عبارت جستجو استفاده کرد. در مواقعی که برای یک جستجو از فرمول جستجوی طولانی استفاده می‌شود استفاده از این گزینه در دقت و سرعت کار بسیار موثر است.

Set alert: امکان استفاده از **Alert** که یکی از ابزار **Push Technology** برای اطلاع رسانی است را فراهم می‌کند. در قسمت‌های بعدی این گزینه بطور مفصل توضیح داده خواهد شد.

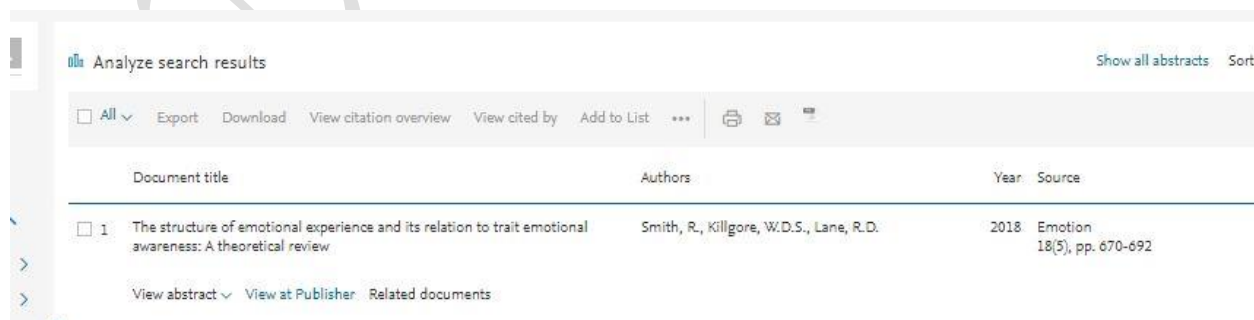
Set feed: امکان تنظیم **RSS** که یکی از ابزار اطلاع رسانی است، فراهم می‌شود.

در سمت چپ صفحه نتایج، امکان محدود کردن نتایج بازبایی شده وجود دارد.

Search within results: با استفاده از این گزینه می‌توان در همان صفحه نتایج، جستجوی خود را با کمک واژه‌های دیگری محدود کرد. **Refine:** این گزینه برای محدود کردن نتایج جستجو با استفاده از دسته‌بندی نتایج از نظر (منبع مقاله) **Source**، (نام نویسنده) **Author Name**، (سال انتشار) **Year**، (نوع مدرک) **Document Type** و (محدوده موضوعی) **Subject Area** بکار می‌رود.

Limit to: امکان محدود کردن نتایج بازبایی شده را فراهم می‌کند ولی **Exclude** گزینه‌های انتخاب شده را از نتایج، حذف و بقیه نتایج را نشان می‌دهد. برای مثال چنانچه بخواهید از لیست نتایجی که برای یک جستجو مشاهده می‌شود رکوردهایی که از یک نویسنده خاص است را حذف کنید، در قسمت **Refine Results** نام آن نویسنده را انتخاب و گزینه **Exclude** را کلیک نمایید.

Export, Download, View citation overview, view cited by ... با انتخاب هر رکورد، گزینه‌های فعال می‌شوند که در ذیل به صورت مختصر معرفی می‌شوند:



Analyze search results Show all abstracts Sort

All Export Download View citation overview View cited by Add to List ... Print Email Share

Document title	Authors	Year	Source
<input type="checkbox"/> 1 The structure of emotional experience and its relation to trait emotional awareness: A theoretical review	Smith, R., Killgore, W.D.S., Lane, R.D.	2018	Emotion 18(5), pp. 670-692

View abstract View at Publisher Related documents

Scopus[®]

راهنمای آموزشی پایگاه اطلاعاتی



Export: با انتخاب این گزینه، امکان خروجی گرفتن از رکوردهای انتخاب شده و ارسال آنها به نرم افزارهای رفرنس نویسی از قبیل Endnote, Mendeley, Reference Manager و ... فراهم می شود.

< Back to results | 1 of 4 | Next >

Export Download Print E-mail Save to PDF Add to List More... >

View at Publisher

PLoS ONE | Open Access
Volume 10, Issue 3, 18 March 2015, Article number e0116012

Posture affects how robots and infants map words to objects (Article) (Open Access)
Morse, A.F.¹ Benitez, V.L.² Belpaeme, T.³ Cangelosi, A.³ Smith, L.B.⁴

¹Center for Robotics and Neural Systems, University of Plymouth, Drake Circus, Plymouth, PL4 8AA, United Kingdom
²Department of Psychology, University of Wisconsin-Madison, 1202 W. Johnson St., Madison, WI 53706, United States
³Psychological and Brain Sciences, Indiana University, 1101 East Tenth Street, Bloomington, IN 47405-7007, United States

Abstract View references (6)

View citation overview: با انتخاب این گزینه امکان مشاهده استندهایی که به هر رکورد شده با جزئیات آن فراهم می شود. در واقع یک نمای کلی از میزان استنادات به رکوردهای انتخاب شده را نشان می دهد.

Citation overview

< Back to document results Export Print

This is an overview of citations for the documents you've selected. Document h-index: 22 View h-graph

74 cited documents + Add to list

Date range: 2014 to 2018 Exclude self citations of all authors Exclude citations from books Update

Sort on: Date (newest)

Documents	Citations	<2014	2014	2015	2016	2017	2018	Subtotal	>2018	Total
		1400	183	192	198	230	196	999	2	2401
<input type="checkbox"/> 1 The structure of emotional experience and its relation to tr...	2018							0		0
<input type="checkbox"/> 2 A Self-Organizing Approach to Subject-Verb Number Agreement	2018							0		0
<input type="checkbox"/> 3 The importance of situation-specific encodings: analysis of ...	2018							0		0

با انتخاب گزینه Excludes self citations of all authors، می توان تعداد خوداستنادی های هر نویسنده را از نتایج حذف کرد.

با انتخاب گزینه Exclude Citations from books استناد به کتابها حذف می شود.



راهنمای آموزشی پایگاه اطلاعاتی



Citation overview

[Back to document results](#)

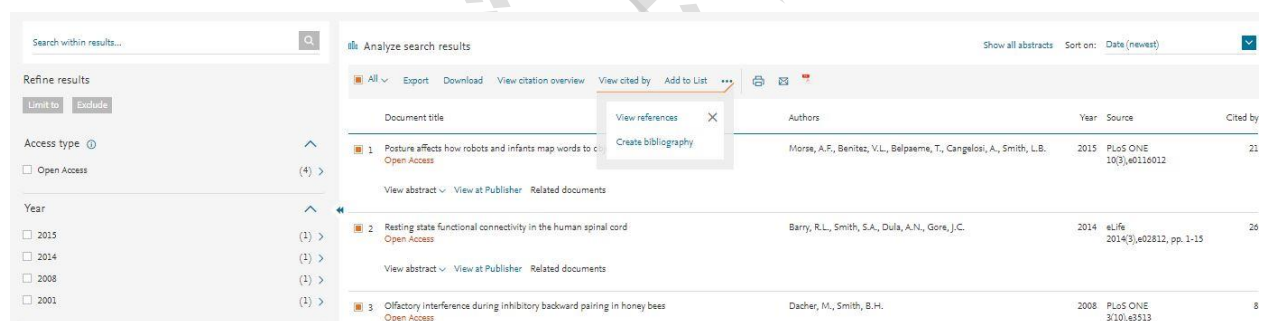
This is an overview of citations for the documents you've selected.

74 cited documents [+ Add to list](#)

Date range: 2014 to 2018 Exclude self citations of all authors Exclude citations from books [Update](#)

240

- View Cited by:** با انتخاب این گزینه برای هر رکورد، لیست مدارکی که به آن رکورد استناد داده اند مشاهده می شود.
- View references:** با انتخاب این گزینه، برای هر رکورد انتخاب شده لیست (منابع و مأخذ) references آن رکورد مشاهده می شود.
- Add to My List:** با انتخاب این گزینه، امکان ذخیره کردن رکوردهای انتخاب شده فراهم شده تا بتوان در مراجعات بعدی بدون جستجوی مجدد، لیست ذخیره شده را مشاهده و مدیریت کرد.
- Create bibliography:** با انتخاب این گزینه، می توان شیوه استناد به هر رکورد را مشاهده کرد.



Document title	Authors	Year	Source	Cited by
1 Posture affects how robots and infants map words to c Open Access	Morse, A.F., Benitez, V.L., Belpaeme, T., Cangelosi, A., Smith, L.B.	2015	PLoS ONE 10(3):e0120012	21
2 Resting state functional connectivity in the human spinal cord Open Access	Barry, R.L., Smith, S.A., Dula, A.N., Gore, J.C.	2014	eLife 2014(3):e02812, pp. 1-15	26
3 Olfactory interference during inhibitory backward pairing in honey bees Open Access	Dacher, M., Smith, B.H.	2008	PLoS ONE 3(10):e3513	8

- Email:** با انتخاب این گزینه، امکان ارسال رکوردهای انتخاب شده به وسیله پست الکترونیکی فراهم می شود.
- Print:** با انتخاب این گزینه، امکان چاپ رکوردهای انتخاب شده فراهم می شود.
- Analyze search results:** از دیگر امکانات Scopus، می توان به گزینه Analyze search results اشاره کرد. با انتخاب این گزینه، امکان آنالیز کردن نتایج جستجو وجود دارد. آنالیز بر اساس سال انتشار مقاله، نویسنده، وابستگی سازمانی، نام کشور، نوع مدرک و محدوده موضوعی می تواند انجام گیرد.

Scopus

راهنمای آموزشی پایگاه اطلاعاتی



Access type ⓘ ^

Open Access (4) >

Year ^

Author name ^

Bachman, P. (1) >

Barry, R.L. (1) >

Belpaeme, T. (1) >

Benitez, V.L. (1) >

Cangelosi, A. (1) >

[View more](#)

Subject area ^

Document type ^

Source title ^

Keyword ^

Affiliation ^

Arizona State University (1) >

Vanderbilt University (1) >

University of Pennsylvania (1) >

Vanderbilt University Institute of Imaging Science (1) >

Indiana University (1) >

[View more](#)

Country/territory ^

United States (4) >

United Kingdom (1) >

Source type ^

Language ^



راهنمای آموزشی پایگاه اطلاعاتی



Alert: این سیستم به کاربر اجازه می‌دهد تا فرمول جستجوی خود را در این محیط وارد کرده تا بعد از روزآمد شدن اطلاعات و اضافه شدن رکورد جدید به مجموعه، از طریق پست الکترونیکی به وی اطلاع داده شود.

برای استفاده از این امکان، در صفحه‌ای نتایج جستجو، بر روی گزینه **set alert** کلیک و نام کاربری و رمز عبور خود را وارد کرده تا وارد صفحه‌ای برای تنظیم **alert** شوید. در مرحله بعد یک نام برای این مجموعه از **alert** خود انتخاب نموده و نوع تناوب دریافت ایمیل (روزانه، هفتگی، ماهانه...) را انتخاب نمایید. بعد از روزآمد شدن اطلاعات مجموعه، چنانچه رکوردی در ارتباط با جستجوی شما به مجموعه اضافه شود.

Scopus

Search Sources Alerts Lists Help SciVal

Login

(*required fields)

<p>Login using your Elsevier credentials</p> <p>Username: <input type="text"/> *</p> <p>Password: <input type="password"/> *</p> <p><input checked="" type="checkbox"/> Remember me</p> <p><input type="button" value="Login"/> <input type="button" value="Cancel"/></p> <p>Forgotten your username or password?</p>	<p>OpenAthens login</p> <p>Login via your institution</p> <p>Other Institution Login</p> <p>Apply for Remote Access</p>	<p>If not, Register Now</p> <p>Learn more about Scopus:</p> <ul style="list-style-type: none">About usScopus NewsWhat does it cover?Scopus Tools <p>Interested in Scopus? Please contact us for more information.</p>
--	--	--

About Scopus

[What is Scopus](#)
[Content coverage](#)
[Scopus blog](#)
[Scopus API](#)
[Privacy matters](#)

Customer Service

[Help](#)
[Contact us](#)

سی‌اچ‌ا

Scopus®

راهنمای آموزشی پایگاه اطلاعاتی



نشانی: اراک - میدان بسیج - مجتمع پیامبر اعظم (ص) - ساختمان معاونت تحقیقات - طبقه اول - کتابخانه مرکزی

پست الکترونیکی: diglib@arakmu.ac.ir

تلفن: ۰۸۶ - ۳۴۱۷۳۳۸۶

دورنگار: ۰۸۶ - ۳۴۱۷۳۶۳۹

کد پستی: ۶۹۴۱-۷-۳۸۴۸۱

علم پزشکی اراک